
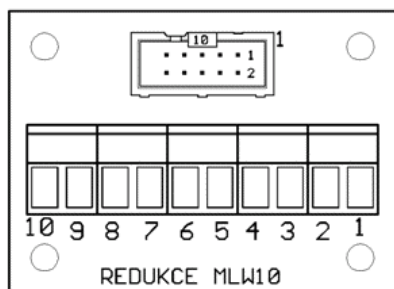



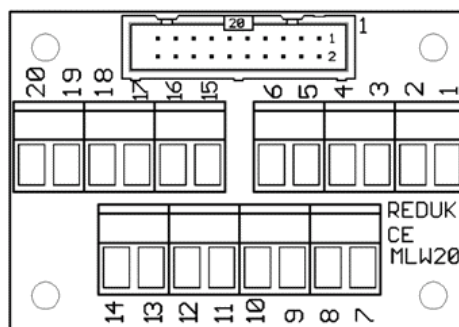
MLW10, MLW20, MLW26 REDUKCE

Redukce MLW10, MLW20 a MLW26 slouží k přechodům mezi plochými zářezovými kabely typu AWG28-10, AWG28-20, AWG28-26 na drátové spoje i naopak. Čísla u svorek odpovídají číslování žil zářezového kabelu, krajní žílu číslo 1 mají kabely AWG28 barevně značenou. Použité svorkovnice ARK300 u MLW10, MLW20 umožňují připojení více vodičů do jedné svorky. Redukce je možné upevnit na kovové distanční sloupky, na samolepicí distanční sloupky, přichytkou na DIN lištu (MLW26) nebo jiným vhodným způsobem.


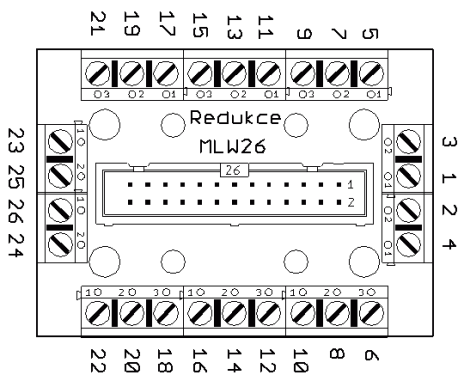
MLW10



MLW20



MLW26



TECHNICKÉ ÚDAJE

Typ	Rozměr redukce	Rozteč upevňovacích otvorů	Průměr otvorů
MLW10	50 x 40 mm	45 x 30 mm	4 mm
MLW20	65 x 45 mm	55 x 35 mm	4 mm
MLW26		20 x 18 mm (kov)	3,5 mm
		40 x 18 mm (plast)	4 mm